

運用概要

8月の運用実績は、分配金込みの基準価額ベースで前月比+0.37%(前年同月比+4.39%)となりました。なお、運用実績の収益源には為替取引に加え、ローン関連取引等のその他取引が含まれております。

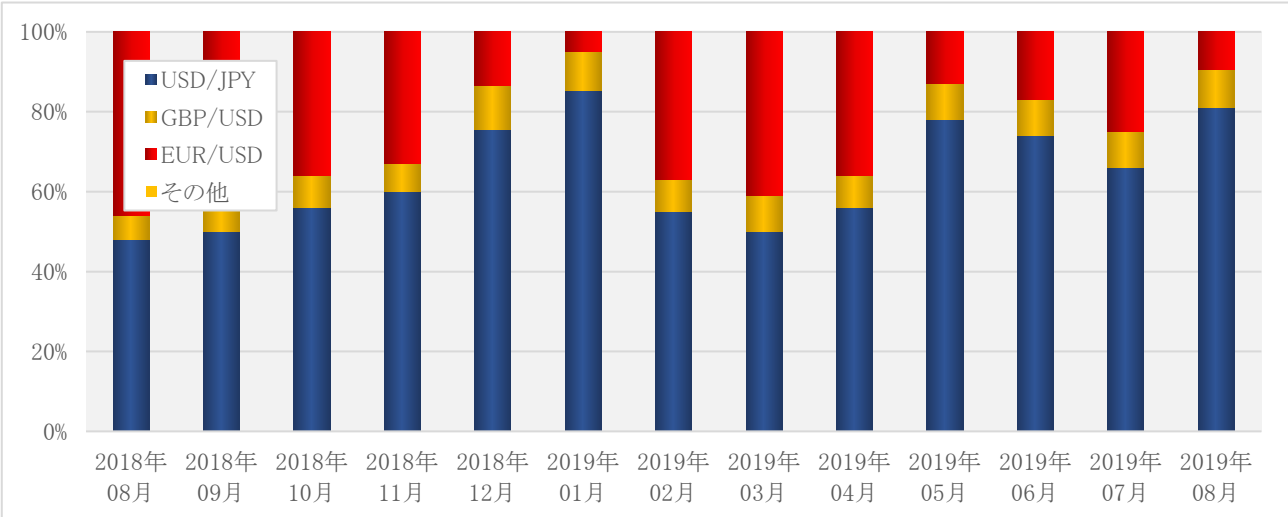
8月のドル相場は、結果的にドル円は108円台後半から106円台前半へ下落、ユーロドルは1.10台後半から1.09台後半へ下落、ポンドドルは1.21台後半で横ばいの展開となりました。

月の前半はトランプ大統領の突然の中国に対する追加関税の発表や中国を為替操作国と認定したことを受け、市場のリスク許容度が低下し、105円台まで円高が進行する局面がありました。また、米国の長短金利差が逆転したこともドルに下方圧力をかけました。

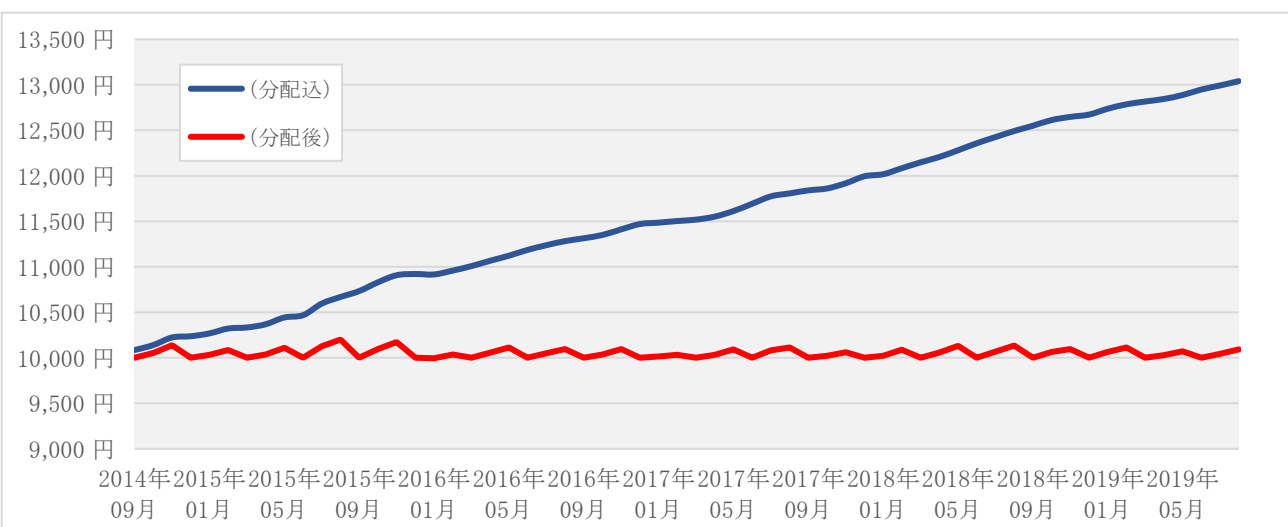
月の後半は中国の米国に対する報復関税の発表が改めて円買いを誘う結果となり、ドル円は104円台まで下落しましたが、その後9月に米中通商協議が再開するとの期待から106円台まで値を戻しました。ユーロは軟調な経済指標が重石となる一方で、ポンドはブレクジット絡みで売られた後、買い戻される展開となりました。

実績パフォーマンス

1.通貨別収益構成比推移



2.基準価格推移(設定開始以来)



3. 基準価格

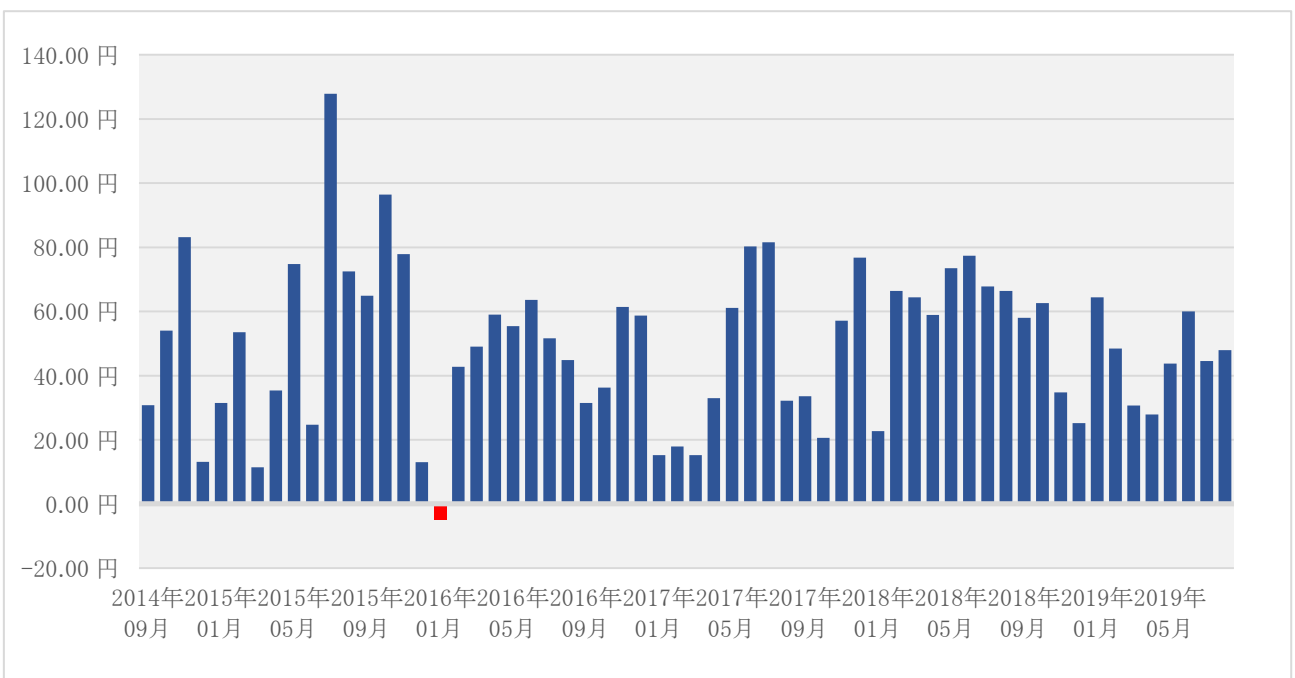
	基準価格			基準価格	
	(分配込)	(分配後)		(分配込)	(分配後)
2018年09月	12,549.9085円	10,000.0000円	2019年03月	12,815.9851円	10,000.0000円
2018年10月	12,612.5051円	10,062.5966円	2019年04月	12,843.8233円	10,027.8382円
2018年11月	12,647.2466円	10,097.3381円	2019年05月	12,887.6174円	10,071.6323円
2018年12月	12,672.4166円	10,000.0000円	2019年06月	12,947.6383円	10,000.0000円
2019年01月	12,736.8541円	10,064.4375円	2019年07月	12,992.2188円	10,044.5805円
2019年02月	12,785.2956円	10,112.8790円	2019年08月	13,040.1220円	10,092.4837円

4. 分配金の実績 (設定開始以来)

1口100万円当たり分配金(税引前)

分配金	3月	6月	9月	12月	年度別合計
2015年度	9,635円	13,480円	26,530円	18,726円	68,371円
2016年度	8,699円	17,810円	12,795円	15,636円	54,940円
2017年度	4,832円	17,436円	14,724円	15,451円	52,443円
2018年度	15,348円	20,973円	19,221円	12,250円	67,792円
2019年度	14,356円	13,165円			27,521円

5. 月次収益の状況 (設定開始以来)



この資料は、投資判断の参考となる投資方法、投資理論等の提供を唯一の目的としたもので、投資勧誘を目的として作成したものではありません。従って、投資判断の最終決定は、お客様ご自身の判断でなさるようお願い致します。この資料は、信頼できると考えられる情報に基づいて作成されていますが、あい証券は、その正確性および完全性に関して責任を負うものではありません。この資料に記載された事項は、作成日におけるものであり、予告なく変わる場合があります。この資料は、あい証券から直接提供するという方法でのみ配布致しております。提供されましたお客様限りでご使用ください。この資料のいかなる部分も一切の権利はあい証券に帰属しており、電子的または機械的な方法を問わず、いかなる目的であれ、無断で複製または転送等を行わないようお願い致します。