裁定システムファンド
月次運用報告書
(2019年7月度)

あい証券株式会社

作成日　2019年8月27日

運用概要

7月の運用実績は、分配金込みの基準価額ベースで前月比＋0.3%（前年同月比＋3.76%）となりました。なお、運用実績の収益源には為替取引に加え、ローン関連取引等のその他取引が含まれております。
7月のドル相場は、結果的にドル円は108円台前半から108円台後半へ上昇、ユーロドルは1.13台後半から1.10台後半へ下落、ポンドドルは1.26台後半から1.21台後半へ下落する展開となりました。
月の前半はFRB議長の議会証言とFOMC議事録により確定的となった米国の利下げと、欧州ならびに英国の弱い経済指標がドル円およびクロス円の下落を招く展開となりました。
月の後半は比較的強い米国経済指標と月末のFOMCが予想通り0.25%の利下げを実施したものの、追加利下げに慎重な姿勢を示したことからドルは上昇しました。またEU委員長が、ジョンソン新首相が誕生した英国に対してEU離脱協定案の修正には応じないと述べたことが、ポンド下落に拍車をかけました。

実績パフォーマンス

1.通貨別収益構成比推移

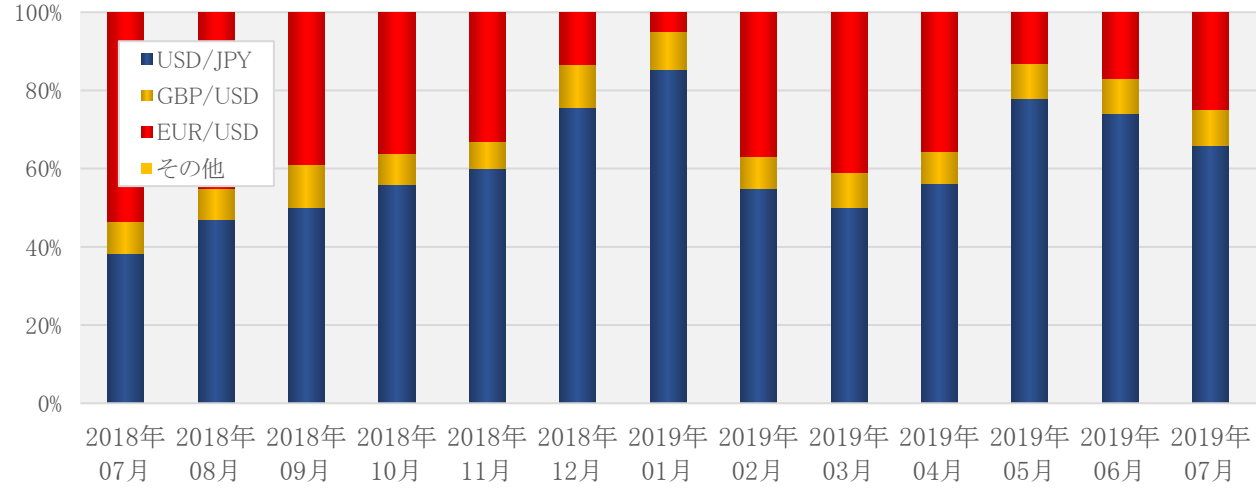

2.基準価格推移（設定開始以来）

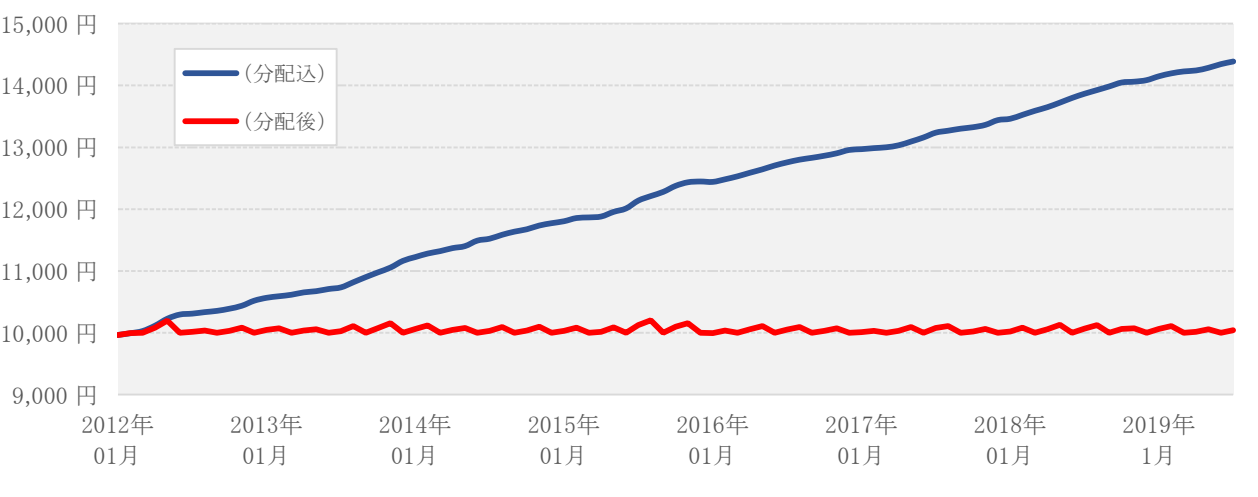

裁定システムファンド
月次運用報告書
(2019年7月度)

あい証券株式会社

作成日　2019年8月27日

3.基準価格

	基準価格			基準価格	
	(分配込)	(分配後)		(分配込)	(分配後)
2018年08月	13,925.5576円	10,126.4605円	2019年02月	14,195.8626円	10,109.9440円
2018年09月	13,985.1805円	10,000.0000円	2019年03月	14,226.7387円	10,000.0000円
2018年10月	14,048.5026円	10,063.3221円	2019年04月	14,243.0834円	10,016.3447円
2018年11月	14,061.2053円	10,076.0248円	2019年05月	14,285.8868円	10,059.1481円
2018年12月	14,085.9186円	10,000.0000円	2019年06月	14,344.9885円	10,000.0000円
2019年01月	14,148.9308円	10,063.0122円	2019年07月	14,387.9754円	10,042.9869円

4.分配金の実績（設定開始以来）

1口100万円当たり分配金(税引前)

分配金	3月	6月	9月	12月	年度別合計
2013年度	9,625円	9,294円	19,236円	26,281円	64,436円
2014年度	15,703円	17,016円	14,514円	13,670円	60,903円
2015年度	9,310円	14,525円	26,757円	16,818円	67,410円
2016年度	8,394円	17,502円	12,413円	12,674円	50,983円
2017年度	4,384円	15,791円	14,268円	13,819円	48,262円
2018年度	15,088円	20,842円	18,608円	10,073円	64,611円
2019年度	14,082円	11,824円			25,906円

5.月次収益の状況(設定開始以来)

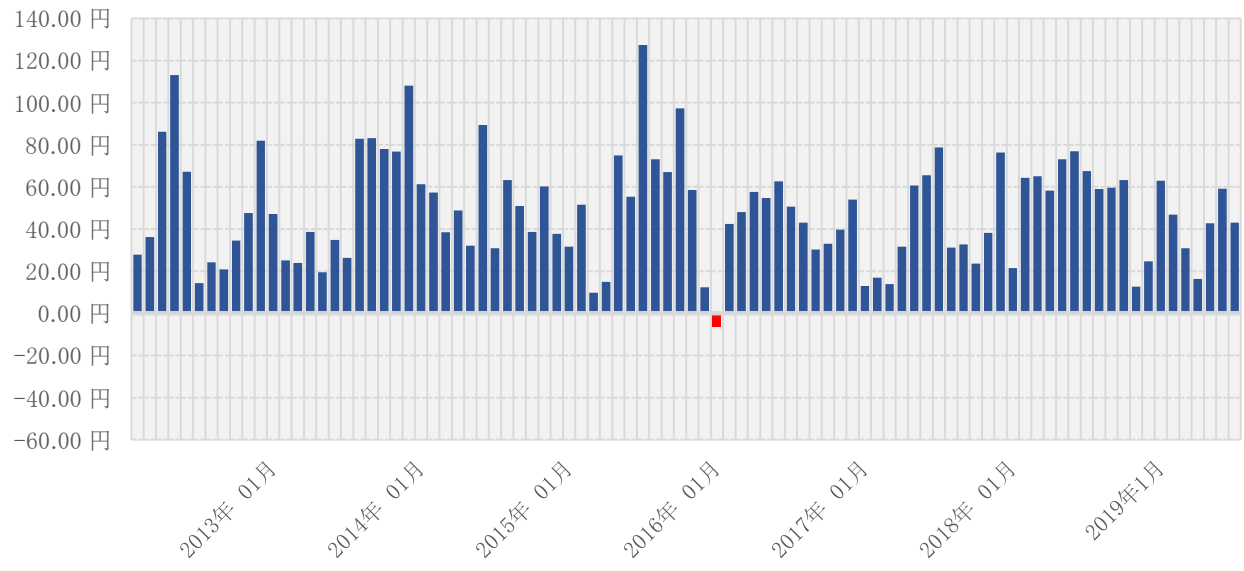

この資料は、投資判断の参考となる投資方法、投資理論等の提供を唯一の目的としたもので、投資勧誘を目的として作成したものではありません。従って、投資判断の最終決定は、お客様ご自身の判断でなさるようにお願い致します。この資料は、信頼できると考えられる情報に基づいて作成されていますが、あい証券は、その正確性および完全性に関して責任を負うものではありません。この資料に記載された事項は、作成日におけるものであり、予告なく変わる場合があります。この資料は、あい証券から直接提供するという方法でのみ配布致しております。提供されましたお客様限りでご使用ください。この資料のいかなる部分も一切の権利はあい証券に帰属しており、電子的または機械的な方法を問わず、いかなる目的であれ、無断で複製または転送等を行なわないようにお願い致します。