裁定システムファンド
月次運用報告書
(2018年12月度)

あい証券株式会社

作成日　2019年1月21日

運用概要

12月の運用実績は、分配金込みの基準価額ベースで前月比＋0.18%（前年同月比＋4.81%）となりました。なお、運用実績の収益源には為替取引に加え、ローン関連取引が含まれております。
12月のドル相場は、結果的にドル円は113円台後半から110円台前半へ下落、ユーロドルは1.13台前半から1.14台前半へ上昇、ポンドドルは1.27台半ばから1.27台前半に小幅下落する展開となりました。
月の前半はファーウェイ副会長逮捕や米国債利回り低下などがドルの圧迫材料となった一方で、欧州政治の混乱や中国経済指標の鈍化などがドルの支援材料となりました。
月の後半はクリスマス休暇で市場の流動性が低下する中、世界的な株安や米政府機関の一部閉鎖などがドルの圧迫材料となった一方で、好調だった米国の年末商戦やFRB議長と財務長官の解任報道が否定されたことなどがドルの支援材料となりました。

実績パフォーマンス

1.通貨別収益構成比推移

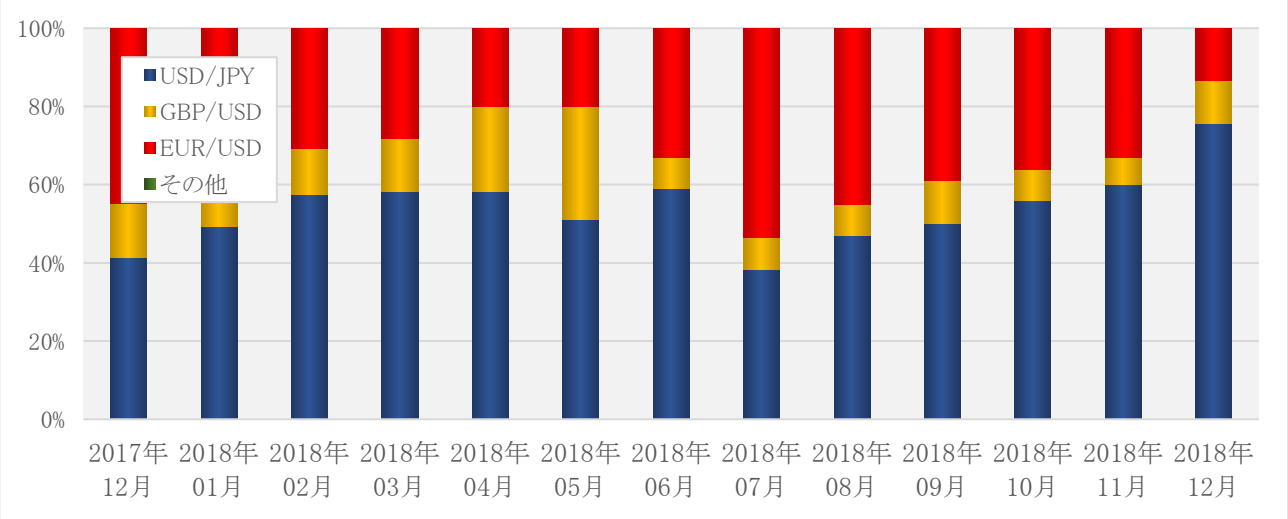

2.基準価格推移（設定開始以来）

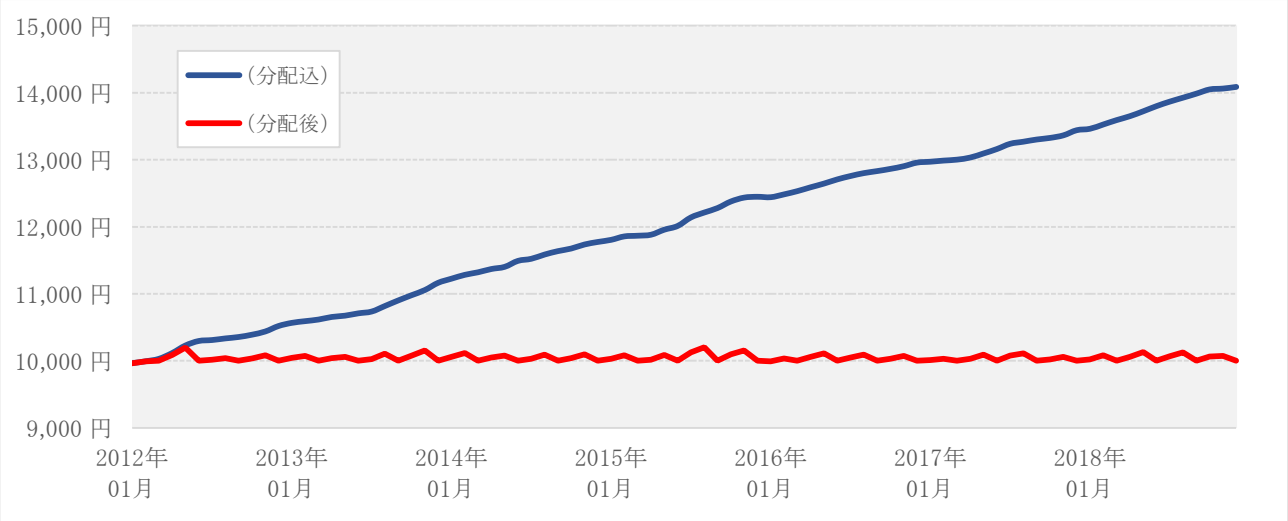

裁定システムファンド
月次運用報告書
(2018年12月度)

あい証券株式会社

作成日　2019年1月21日

3.基準価格

	基準価格			基準価格	
	（分配込）	（分配後）		（分配込）	（分配後）
2018年01月	13,461.2746円	10,021.4781円	2018年07月	13,866.6032円	10,067.5061円
2018年02月	13,525.6236円	10,085.8271円	2018年08月	13,925.5576円	10,126.4605円
2018年03月	13,590.6771円	10,000.0000円	2018年09月	13,985.1805円	10,000.0000円
2018年04月	13,648.9975円	10,058.3204円	2018年10月	14,048.5026円	10,063.3221円
2018年05月	13,722.0966円	10,131.4195円	2018年11月	14,061.2053円	10,076.0248円
2018年06月	13,799.0971円	10,000.0000円	2018年12月	14,085.9186円	10,000.0000円

4．分配金の実績（設定開始以来）

1口100万円当たり分配金(税引前)

分配金	3月	6月	9月	12月	年度別合計
2012年度	2,986円	26,653円	5,944円	16,402円	51,985円
2013年度	9,625円	9,294円	19,236円	26,281円	64,436円
2014年度	15,703円	17,016円	14,514円	13,670円	60,903円
2015年度	9,310円	14,525円	26,757円	16,818円	67,410円
2016年度	8,394円	17,502円	12,413円	12,674円	50,983円
2017年度	4,384円	15,791円	14,268円	13,819円	48,262円
2018年度	15,088円	20,842円	18,608円	10,073円	64,611円

5.月次収益の状況(設定開始以来)

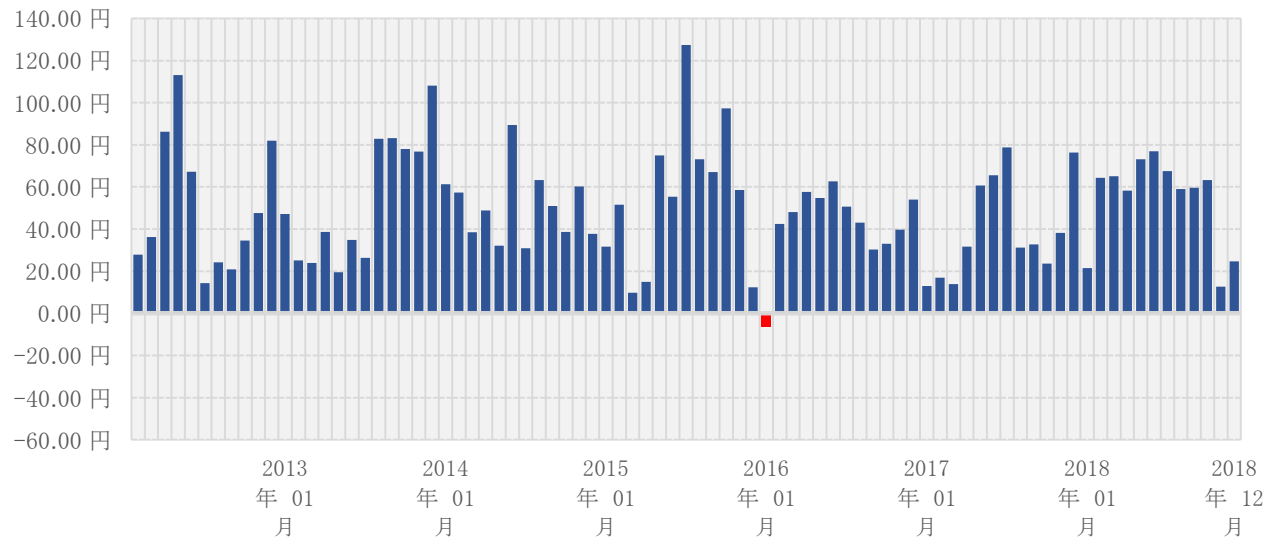

この資料は、投資判断の参考となる投資方法、投資理論等の提供を唯一の目的としたもので、投資勧誘を目的として作成したものではありません。従って、投資判断の最終決定は、お客様ご自身の判断でなさるようにお願い致します。この資料は、信頼できると考えられる情報に基づいて作成されていますが、あい証券は、その正確性および完全性に関して責任を負うものではありません。この資料に記載された事項は、作成日におけるものであり、予告なく変わる場合があります。この資料は、あい証券から直接提供するという方法でのみ配布致しております。提供されましたお客様限りでご使用ください。この資料のいかなる部分も一切の権利はあい証券に帰属しており、電子的または機械的な方法を問わず、いかなる目的であれ、無断で複製または転送等を行なわないようにお願い致します。